

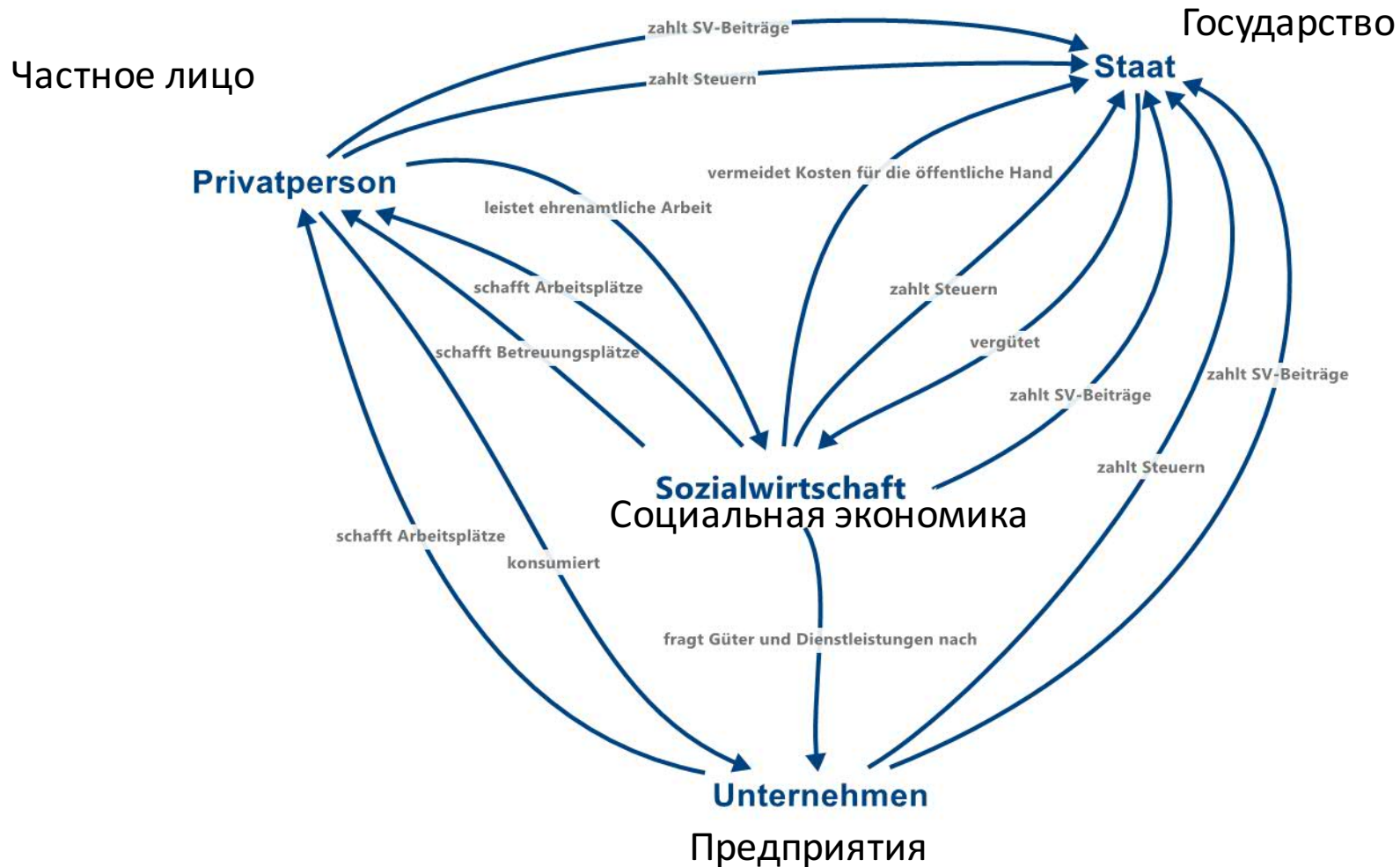
# Создание дополнительной ценности

Негосударственные социальные учреждения как  
фактор экономики в Рейнланд-Пфальце

## Основные результаты и выводы

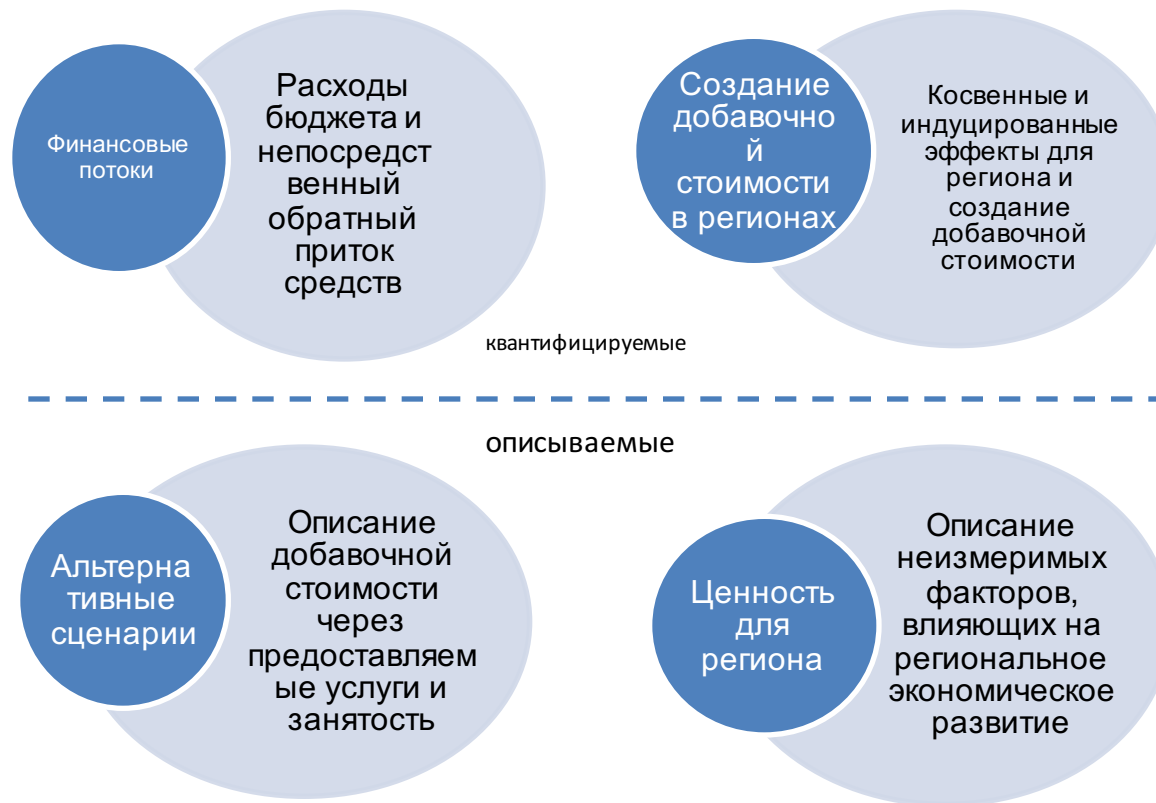
# Предпосылки исследования

# Социальная экономика как структура





## Создание дополнительной ценности



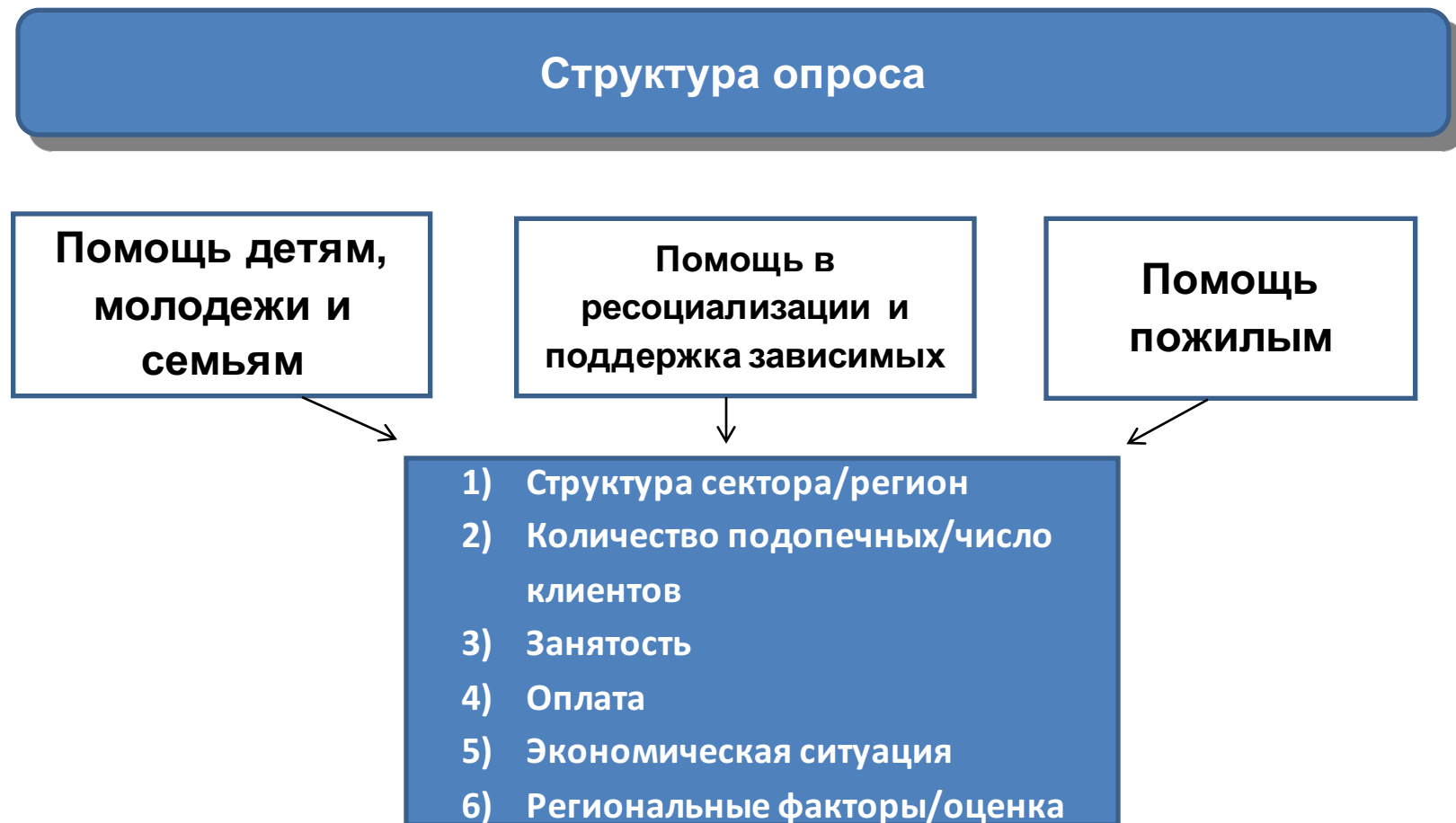
# Структура опроса

## Состояние данных

- Полный охват учитываемых объектов путем предоставления кода доступа всем зарегистрированным провайдерам в трех крупнейших сферах деятельности
- Анонимность участия в опросе
- **Позитив:** участие без принуждения, больше готовности отвечать
- Дополнительное использование данных федерального объединения и официальных данных земельного ведомства статистики федеральной земли Рейнланд-Пфальц
- Время проведения опроса: начало апреля – конец мая 2013 г. с очень хорошей долей участия

	KJH	EH	AH	Gesamt
Генеральная совокупность	1 937	621	790	3 348
Охваченные учреждения	1 481	393	351	2 225
Доля участия	76,46%	63,29%	44,43%	66,46%

# Категории опроса





# Общие результаты подсчетов добавочной стоимости


# Эффекты занятости

Einrichtungen

УЧРЕЖДЕНИЯ

Direkte Beschäftigung

ПРЯМАЯ ЗАНЯТОСТЬ



59.952 Mitarbeitende

59 952 сотрудника

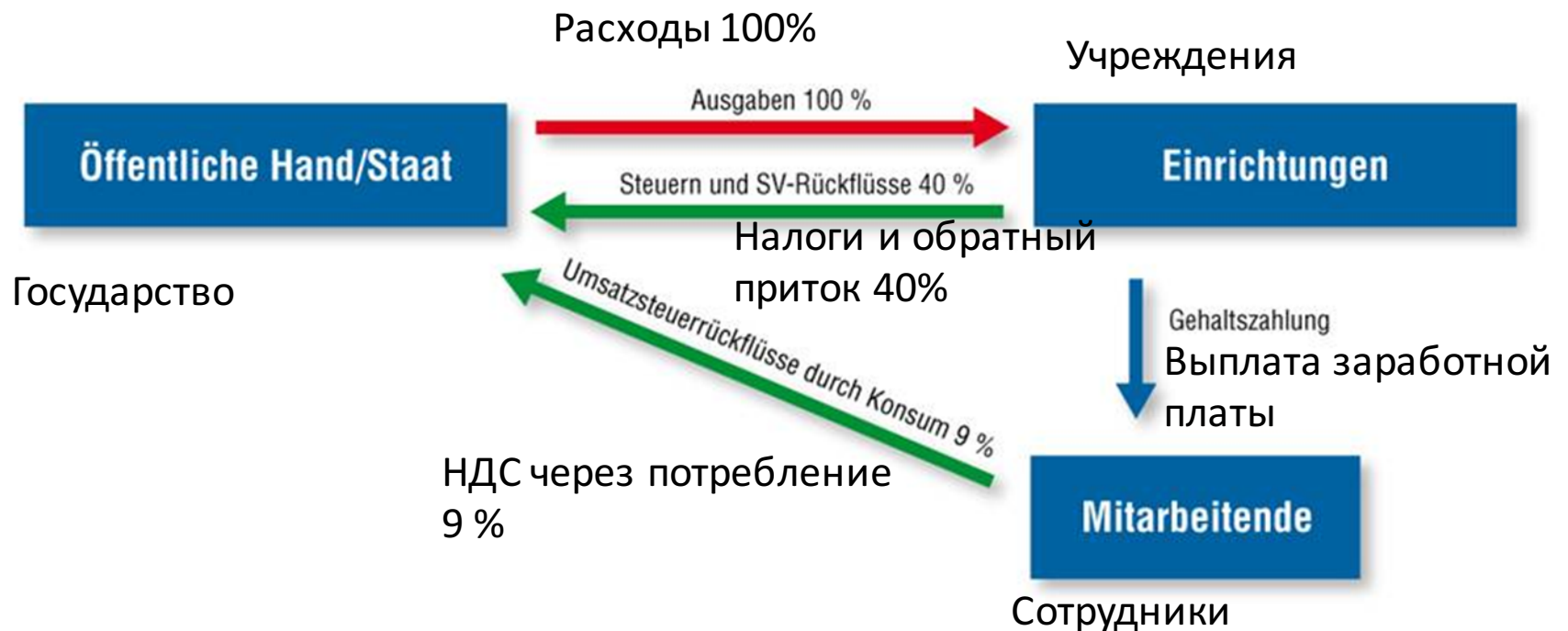
# Непосредственный обратный приток финансов

- Оплата услуг и прочие выделенные средства 1,91 млрд. €
- Обратный приток 755 млн. €



# Эффекты от непосредственной занятости

- Обратный поток от НДС благодаря потреблению




# Эффекты от занятости

Учреждения

Einrichtungen

Direkte Beschäftigung

Прямая занятость



59.952 Mitarbeitende

59 952 сотрудника

Потребление

Konsum

Induzierte Beschäftigung

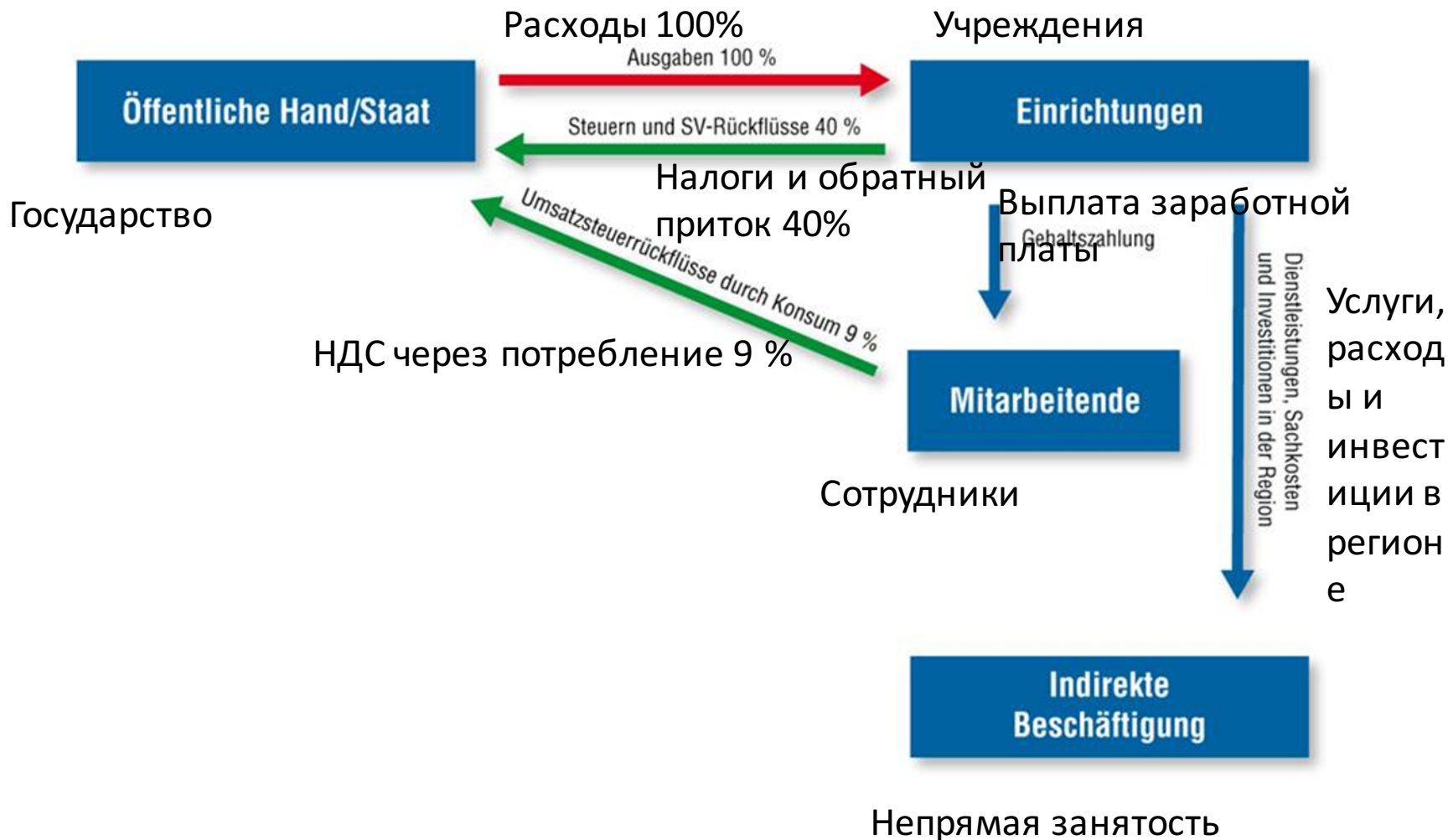
Индукцированная занятость



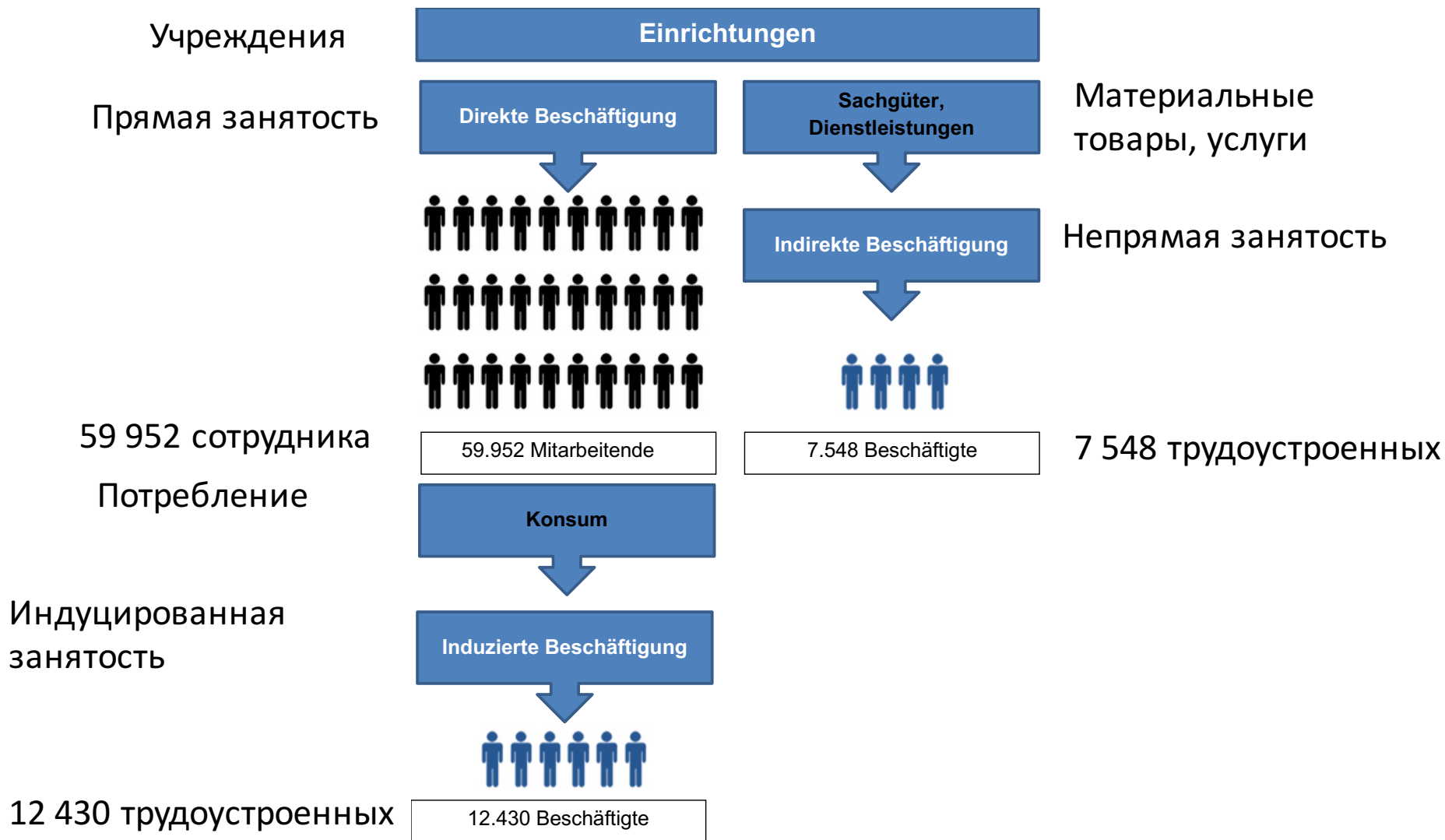
12.430 Beschäftigte

12 430 трудоустроенных

# Эффекты от трат учреждений

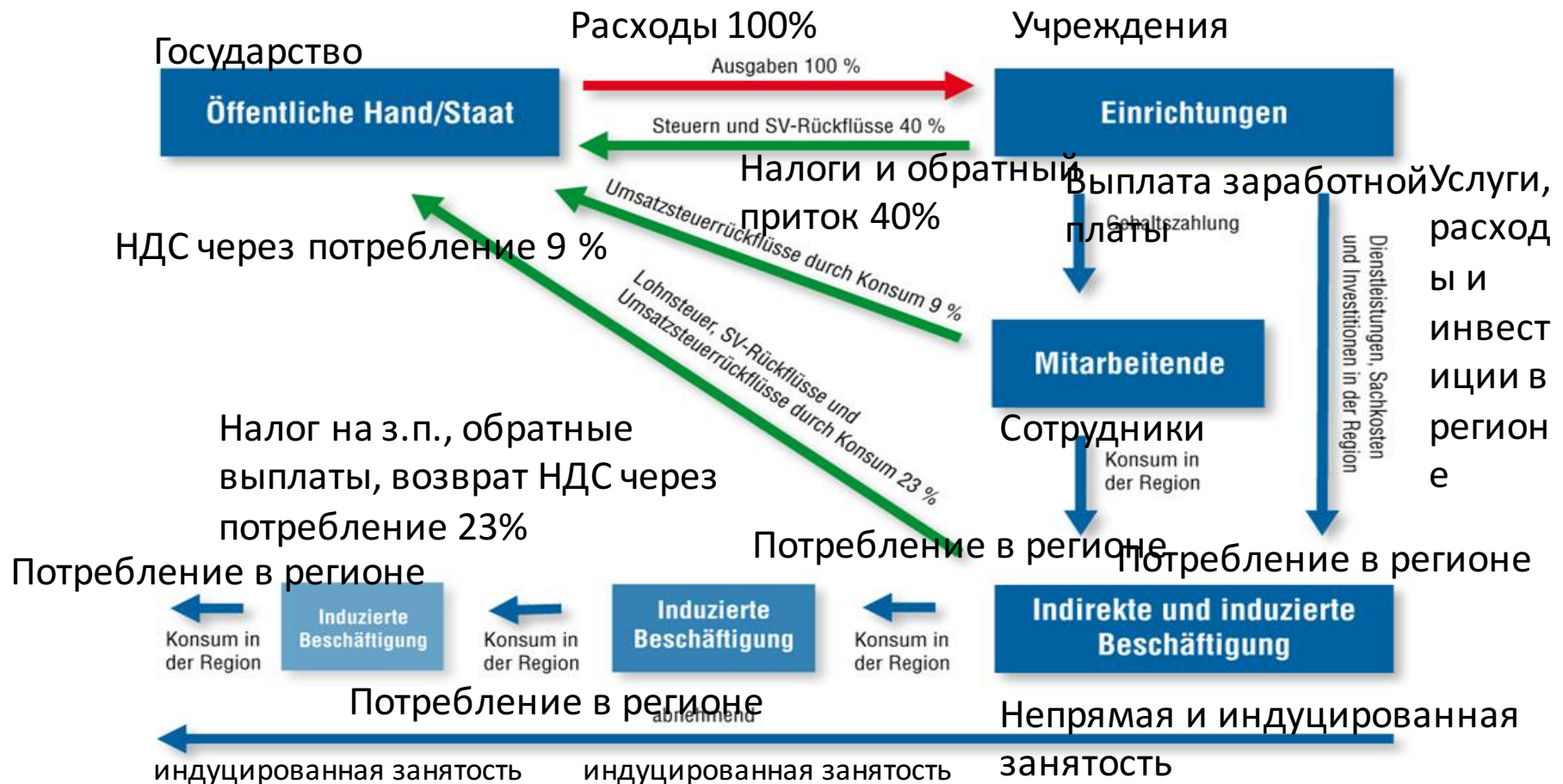


# Эффекты от занятости



# Обратный приток средств от индуцированной и непрямой занятости

- Обратный приток от подоходного налога, взносов в соцстрах
- Обратный приток от потребления





# Обратный приток средств от индуцированной и непрямой занятости

Государство

Учреждения



# Распределение обратных потоков



# Созданная добавочная стоимость в регионе

- Благодаря потреблению непосредственно занятых  
→ **1.940.000.000 €**
- Благодаря тратам на вещи, услуги и инвестиции  
→ **551.000.000 €**
- Благодаря потреблению косвенно и индуцированно занятых  
→ **152.000.000 € + 244.000.000 €**
- В общем итоге учреждения и возникшая благодаря им занятость произвели добавочную стоимость в размере (брутто)  
→ **ок. 2,4 миллиарда евро**

Вялікі дзякуй  
за ўвагу!

Большое спасибо за  
внимание!